Schnitt A-A
1:100

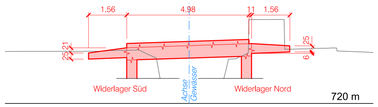

Schnitt C-C
1:100

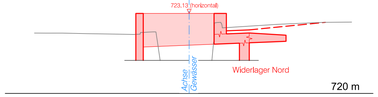

Schnitt B-B (km 0+508)
1:100

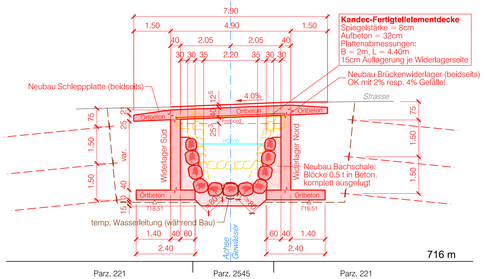

Schnitt D-D
1:100/50

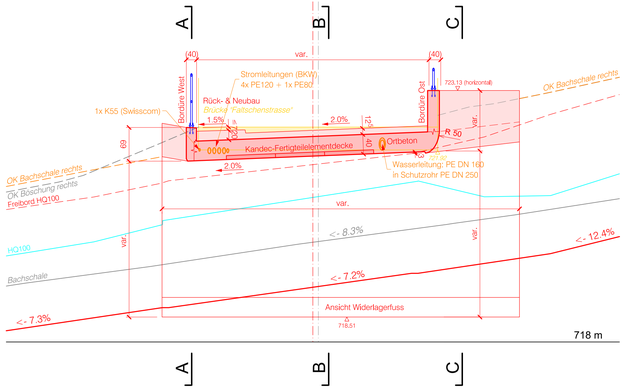

Detail Fussplatte 1:10

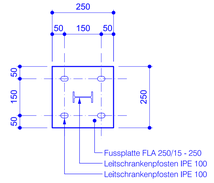

Detail Leitschranke 1:10
- gemäss System Tiefbauamt Kanton Bern -

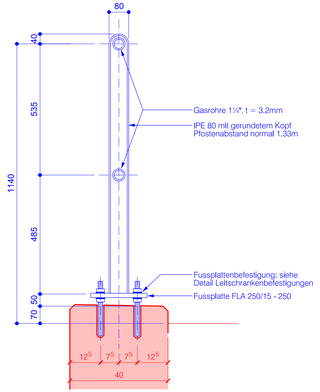

Detail Gehweg & Bordüre 1:20

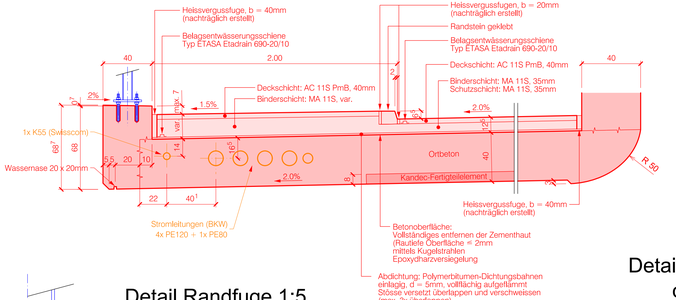

Detail Randfuge 1:5
Belag in Betonwanne var. Polymerbitumen

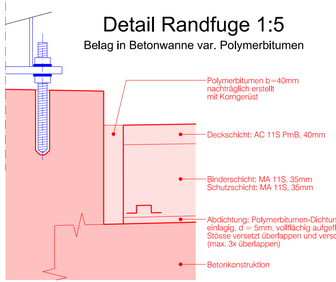

Arbeitsvorgang
Etappe 1
1) Abdichtung bis 30mm an Bordüre verlegen
2) Belagseinbau (bis und mit Binderschicht, Fuge abschalen)
3) Heissluftreinigung der Mulde nach dem Sandstrahlen
4) Verfüllen der Fuge
5) Absanden der Fuge
Etappe 2
6) Belagseinbau (Deckschicht ca. ein halbes Jahr später)

Detail Leitschrankenbefestigungen ohne Untermörtelung 1:5
- Richtlinien TBA 9.6 (Leitschankenbefestigung ohne Untermörtelung) -
- Minimale Stahlqualität des Besfestigungsmaterials: 1.4401 -

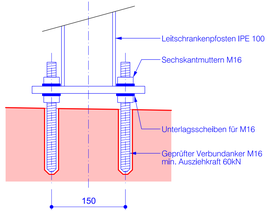

Legende Situation

Bestehende Werkleitungen:
- *Abwasser- und Meteorwasserleitung*
- *BKW-Leitung*
- *BKW-Kandelaber*
- *Swisscom-Leitung*
- *Wasserleitung*

Bestand:
- *Gewässer*
- *Gebäude*
- *Strasse*
- *Wald*

Projekt:
- Projekt
- Werkleitungen
- Projektperimeter
- Baupisten
- Fliesswege im Überlastfall
- Mobile Massnahmen zur Abdichtung im Überlastfall

Orientierende Angaben:
- Gewässerraum

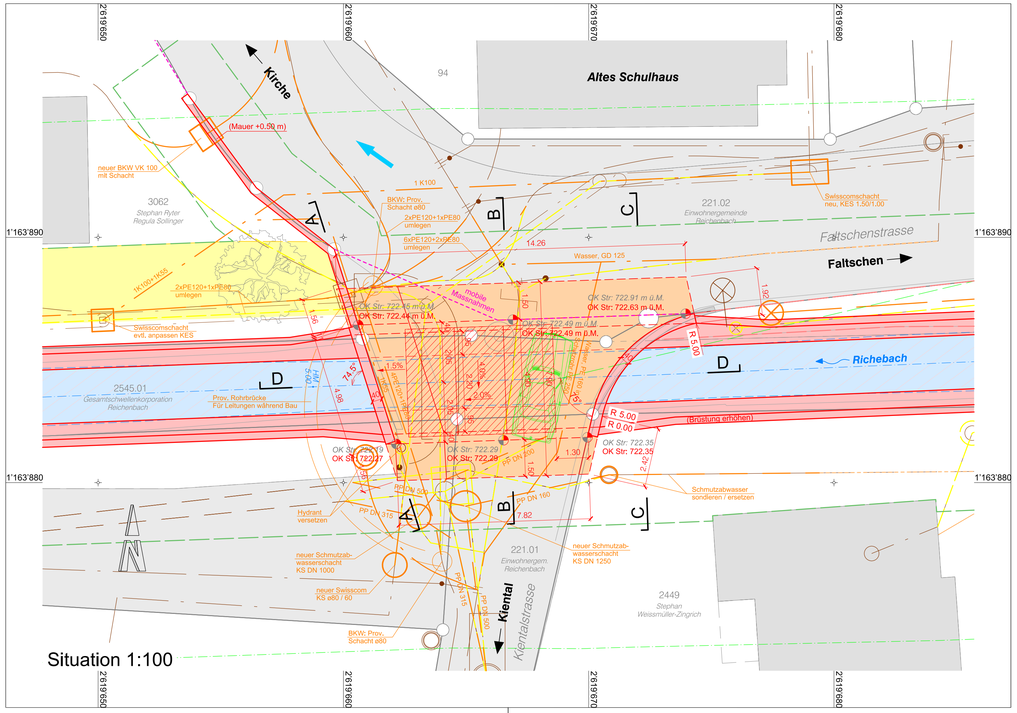

Situation 1:100

Oberingenieurkreis I

Tiefbauamt
des Kantons Bern

Wasserbauplan
Beilage 2.6

Gemeinde	Reichenbach i.K.	Datum Dossier	September 2022
Erfüllungspflichtiger	Schwellenkorporation Reichenbach	Revidiert	.
Gewässernummer	1757, 131686 & 131685	Projekt-Nr.	BE.N.12179
		Gez. / Freigabe	klma / awa / kuma
Gewässer	Richebach, Schwarzbach & Äusseres Burstgräbli	Plandatum	30.09.2022
Plan-Nr.	12179-43-024	Format	45 / 105

Projekt 2014
Hochwasserschutz Reichenbach i.K.
Richebach und Äusseres Burstgräbli

Unterlage: Objektplan, Brücke Faltschenstrasse
km 0+508

Projektverfasser

Emch+Berger AG Bern
Niederlassung Spiez
Seestrasse 7
CH-3700 Spiez
Tel. +41 33 650 75 75
www.emchberger.ch